



 moodle

СТВОРЕННЯ КУРСУ В MOODLE


НАЦІОНАЛЬНИЙ АВІАЦІЙНИЙ
УНІВЕРСИТЕТ, 16 ГРУДНЯ 2020

РЕЄСТРАЦІЯ

<https://moodle.nau.edu.ua>

Вхід: Ім'я входу, Пароль

Створити новий обліковий запис



Створити користувача для входу в систему

! Ім'я входу

Ваш пароль повинен мати принаймні 8 символів, принаймні 1 цифр(а), принаймні 1 букв(а) нижнього регістру, принаймні 1 букв(а) верхнього регістру, щонайменше 1 не алфавітно-цифрових символів, наприклад *, - або #

! Пароль

Більше інформації

! Електронна пошта

! Електронна пошта (повторно)

! Прізвище

! Ім'я

Замовлення курсу

▼ Докладна інформація про курс, який ви замовляєте

Повна назва курсу



Коротка назва курсу



Резюме



▼ Причини, за якими вихочете створити цей курс

Додаткова інформація, яка дозволить адміністратору оцінити Ваш запит



ЗАМОВЛЕННЯ КУРСУ

[https://moodle.nau.edu.ua/
course/request.php](https://moodle.nau.edu.ua/course/request.php)

- Коротка назва курсу**
- Учасники
- Відзнаки
- Компетенції
- Журнал оцінок
- Загальне
- Секція 1
- Секція 2
- Секція 3
- Секція 4
- Інформаційна панель
- Головна сторінка
- Календар
- Особисті файли

Повна назва курсу

Інформаційна панель / Курси / Інститут інноваційних освітніх технологій / Замовлення курсів / Коротка назва курсу

Завершити редагування

+  Новини ✎

Редагувати ▾
Редагувати ▾ 👤

+ Додати діяльність або ресурс

+ Секція 1 ✎

Редагувати ▾
+ Додати діяльність або ресурс

+ Секція 2 ✎

Редагувати ▾
+ Додати діяльність або ресурс

+ Секція 3 ✎

Редагувати ▾
+ Додати діяльність або ресурс

























Адміністратори сайту + ⚙️ ▾
Лабораторія електронних засобів
дистанційного навчання IIOT
НАУ: lab.ezdn@npp.nau.edu.ua

+ ⚙️ ▾


**ЗАПИТ НА СТВОРЕННЯ
НОВОГО КУРСУ**

ВИДИ ДІЯЛЬНОСТЕЙ ТА РЕСУРСІВ В MOODLE

- Завдання
- Тест
- Файл
- URL (веб-посилання)
- Сторінка
- BigBlueButton

 BigBlueButton N ☆ ⓘ	 H5P ☆ ⓘ	 IMS контент пакет ☆ ⓘ	 SCORM пакет ☆ ⓘ	 URL (веб- посилання) ☆ ⓘ	 Анкета ☆ ⓘ
 База даних ☆ ⓘ	 Вибір ☆ ⓘ	 Відвідування ☆ ⓘ	 Вікі ☆ ⓘ	 Глосарій ☆ ⓘ	 Завдання ☆ ⓘ
 Зворотний зв'язок ☆ ⓘ	 Зовнішній засіб ☆ ⓘ	 Книга ☆ ⓘ	 Напис ☆ ⓘ	 Семінар ☆ ⓘ	 Чат ☆ ⓘ
 Сторінка ☆ ⓘ	 Тека ☆ ⓘ	 Тест ☆ ⓘ	 Урок ☆ ⓘ	 Файл ☆ ⓘ	 Форум ☆ ⓘ



Завдання

Модуль діяльності [Завдання](#) дозволяє викладачам видавати [завдання](#), збирати роботи, оцінювати їх та залишати відгуки на ці роботи.

Студенти можуть відправляти будь-який цифровий контент (файли), такий як текстові документи, електронні таблиці, картинки, аудіо та відео файли. Крім того можна дозволити студентам вводити відповідь безпосередньо в редакторі на сайті. Також [завдання](#) може слугувати нагадуванням для студентів, що їм потрібно зробити в "реальному світі", наприклад, якась творча робота, яка не може оцифрованого виду.

При розгляді [завдання](#) викладачі можуть залишати текстові відгуки або файли з детальним роз'ясненням по роботі студента. [Завдання](#) можуть бути оцінені в числовому виразі або буквенною шкалою. Також доступний розширений метод оцінювання у вигляді рубрик. Фінальна оцінка за роботу буде записуватися до журналу оцінок.

ЗАВДАННЯ

- Будь-який цифровий контент
- Редактор на сайті
- Оцінка записується в журнал оцінок

ТЕСТУВАННЯ

- Дата, час
- Автоматичне оцінювання
- Кількість спроб
- Випадковий порядок питань



Тест

Цей модуль надає викладачу можливість розробляти **тести**, які можуть містити питання різних типів, у тому числі множинний вибір, на відповідність, коротка відповідь та числовий.

Викладач може дозволити декілька спроб **тесту**, питання можуть перемішуватися або вибиратися випадковим чином з банку питань. Також може бути встановлено обмеження часу.

Кожна спроба оцінюється автоматично, за виключенням питань типу есе, із записом у журналі оцінок.

Викладач може вибрати, чи надавати студентам підказки або показувати відгуки та правильні відповіді на питання.

Тести можуть бути використані

- У іспитах по курсу
- Як міні-**тести** в окремих **завданнях** або в кінці теми
- У іспитах, які можуть використовувати питання минулих іспитів
- Для отримання зворотнього зв'язку з метою оцінки ефективності навчання
- Для самоконтролю



URL (веб-посилання)

URL модуль дозволяє викладачеві забезпечити веб-посилання як ресурс курсу. Все, що знаходиться у вільному доступі в Інтернеті (документи, зображення, мультимедіа і т.ін.), має свій URL (Universal Resource Locator - Універсальний Локатор Ресурсу або просто веб-адреса, посилання); URL не повинен бути головною сторінкою сайту. URL конкретної веб-сторінки можна копіювати та вставляти, викладач може використовувати вікно вибору файлу та вибрати посилання з відомих репозиторіїв (сховищ), таких як Флікр (Flickr), Ютуб (YouTube) або Вікімедіа (в залежності від того, які репозиторії дозволені для сайту).

Є декілька варіантів відображення для URL, такі як вбудовані (у рамці на сторінці) або відкриті в новому вікні, та додаткові параметри для передачі інформації до URL, такої як ім'я студента, якщо потрібно.

Зверніть увагу, що URL-адреси можуть бути додані до будь-якого іншого ресурсу або виду діяльності через текстовий редактор.



Файл

Модуль Файл дозволяє викладачу надати файл у вигляді ресурсу курсу.

Де це можливо, файл буде відображатися в інтерфейсі курсу; в іншому випадку студентам буде запропоновано завантажити його.

Файл може включати допоміжні файли, наприклад, HTML-сторінки можуть мати вбудовані зображення або флеш-об'єкти.

Зверніть увагу, що студенти повинні мати відповідне програмне забезпечення на своїх комп'ютерах для того, щоб відкрити відповідний файл (наприклад, .doc .pdf .djvu).

URL

- Посилання на файли в Інтернеті

ФАЙЛ

- Вбудувати, відкрити, завантажити

СТОРІНКА

- Веб-сторінка
- Текстовий редактор

BIGBLUEBUTTON

- Загальний/приватний чат
- Спільна дошка / Презентація
- Опитування



Сторінка

Модуль Сторінка надає викладачу можливість створити веб-сторінку, використовуючи вбудований текстовий редактор. Сторінка може показувати текст, картинки, звук, відео, веб-посилання та вбудований код, такий як мапи Гугл (Google maps).

Переваги використання модуля Сторінка у порівнянні з модулем Файл полягають у тому, що ресурс стає більш доступними (наприклад, для користувачів мобільних пристроїв), його легше оновлювати.

Для великих обсягів контенту рекомендується використовувати ресурс Книга замість Сторінки.

Сторінка може бути використана

- Щоб представити вимоги та положення курсу або коротку інформацію про програму курсу
- Щоб впровадити кілька відео або звукових файлів разом з пояснювальним текстом



BigBlueButtonBN

BigBlueButtonBN дозволяє створювати всередині Moodle посилання на онлайн-класи в режимі реального часу за допомогою BigBlueButton, відкритої системи веб-конференцій для дистанційного навчання.

За допомогою BigBlueButtonBN можна вказати назву, опис, запис календаря (який задає діапазон дат для приєднання до сеансу), групи та деталі щодо запису онлайн-сеансу.



- Інформаційна панель**
- Головна сторінка
- Календар
- Особисті файли
- Content bank
- Мої курси
- Вебінар
- Тестовий курс
- Керування сайтом

Редагувати цю сторінку

Огляд курсу

All (except removed from view)

Course name Card

 <p>Інститут інноваційних освіт... Вебінар</p>	 <p>Інститут інноваційних освіт... Тестовий курс</p> <p>20% complete</p>
---	--

Адміністратори сайту

Лабораторія електронних засобів
дистанційного навчання ІІОТ
НАУ: lab.ezdn@npp.nau.edu.ua

Навігація

- Інформаційна панель**
- Головна сторінка
- Сторінки сайту
- Мої курси
 - Вебінар
 - Тестовий курс

ДЕМОНСТРАЦІЯ ОНЛАЙН

■ **ЗАВІДУВАЧ:**

Кучерова Людмила
Миколаївна

■ **ПРОВІДНИЙ ФАХІВЕЦЬ:**

Нікіфорова Маргарита
Павлівна



ДЯКУЄМО!

ІНСТИТУТ ІННОВАЦІЙНИХ ОСВІТНІХ ТЕХНОЛОГІЙ <http://iiot.nau.edu.ua/>

ЛАБОРАТОРІЯ ЕЛЕКТРОННИХ ЗАСОБІВ ДИСТАНЦІЙНОГО НАВЧАННЯ

lab.ezdn@npp.nau.edu.ua

