



ІНВЕСТИЦІЙНИЙ ПОТЕНЦІАЛ ЗАОЩАДЖЕНЬ НАСЕЛЕННЯ

Роботу виконав: Добрянський Денис Анатолійович,
учень 10-Б класу БНВО “Перша Білоцерківська
гімназія – школа I ступеня”

Науковий керівник: Москаленко Василь
Анатолійович, учитель економіки, учитель-методист,
відмінник освіти України

АКТУАЛЬНІСТЬ РОБОТИ



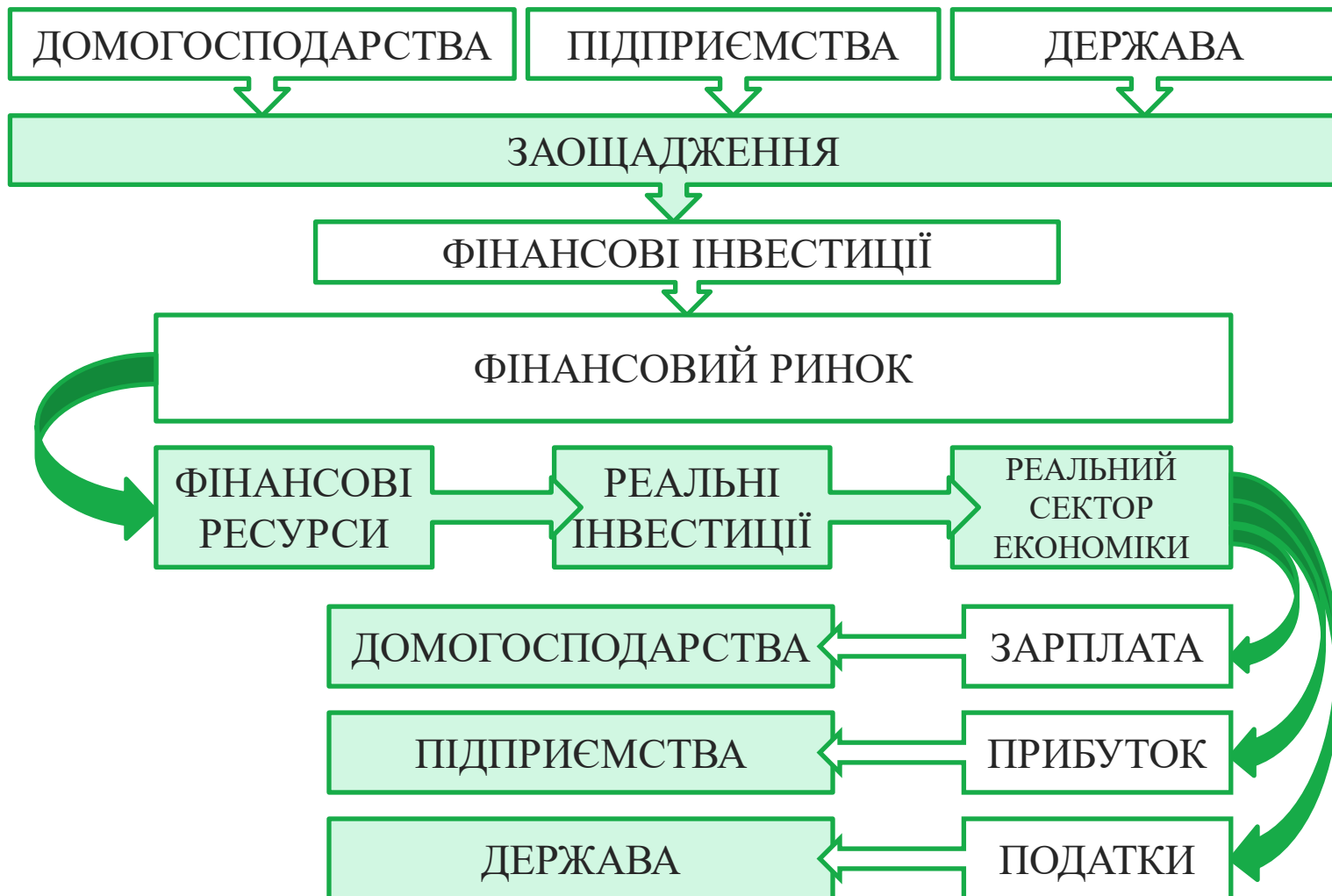
Актуальність дослідження інвестиційного потенціалу заощаджень населення полягає у тому, що економічний розвиток країни насамперед характеризується обсягом внутрішніх заощаджень. Тимчасово вільні грошові кошти громадян слугують головним джерелом інвестиційних ресурсів у збільшенні суспільного капіталу держави, тому проблема скорочення обсягів організованих заощаджень домогосподарств є особливо актуальною в умовах сьогодення.

СУТНІСТЬ ЗАОЩАДЖЕНЬ

Заощадження – це частина сукупного доходу домогосподарств, яка накопичується впродовж певного періоду і використовується для задоволення потреб у майбутньому, зокрема в інвестиційних цілях з метою отримання додаткового доходу.



ПРОЦЕС ТРАНСФОРМАЦІЇ ЗАОЩАДЖЕНЬ В ІНВЕСТИЦІЇ



ІНВЕСТИЦІЙНИЙ ПОТЕНЦІАЛ

ФІНАНСОВИЙ ПОТЕНЦІАЛ

можливі для мобілізації грошові інвестиційні потоки, у тому числі фінансові ресурси домогосподарств

МАТЕРІАЛЬНО- РЕЧОВИЙ ПОТЕНЦІАЛ

наявність на ринку або власне виробництво матеріальних об'єктів, здатних бути використаними як основний капітал

ІННОВАЦІЙНИЙ ПОТЕНЦІАЛ

нові науково-технічні ідеї, дослідження, проекти та зразки, здатні втілитися в новій техніці й технології

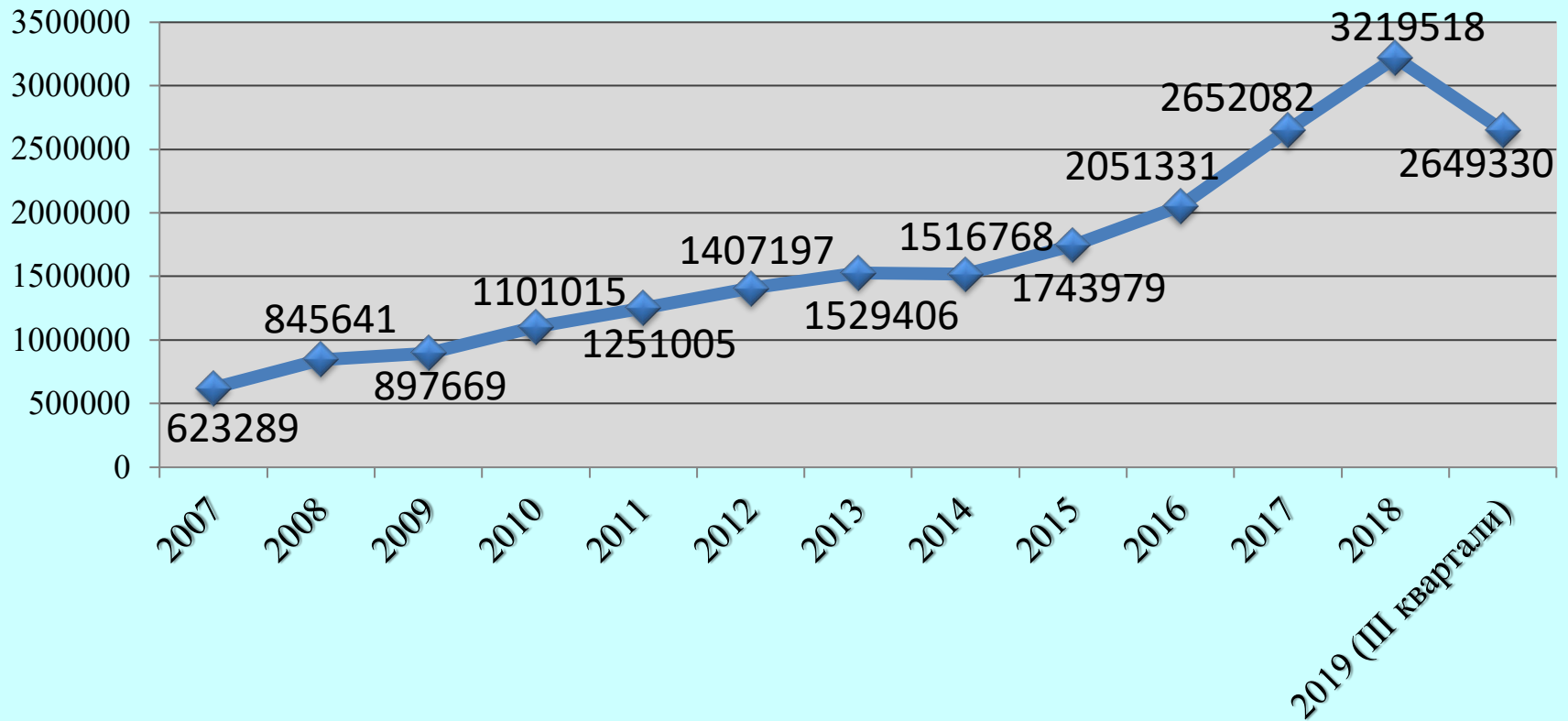
ЛЮДСЬКИЙ ПОТЕНЦІАЛ

персонал підприємств та установ, зайнятий розробкою і впровадженням нових об'єктів, що належать до основного капіталу



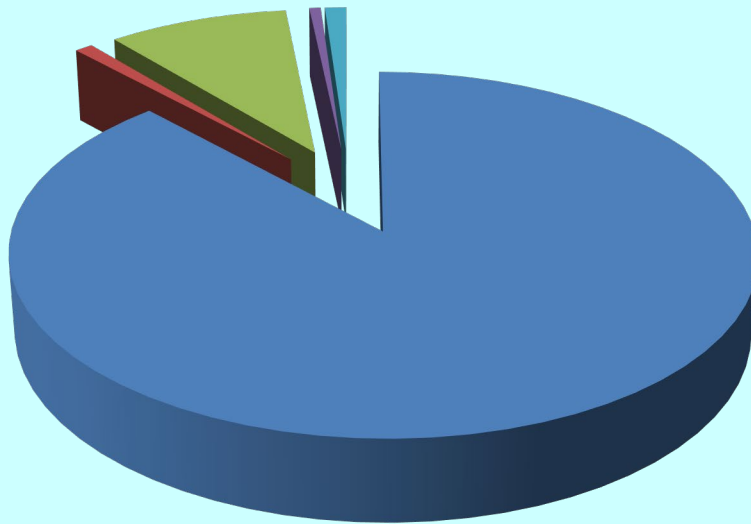
АНАЛІЗ ДОХОДІВ ТА ВИТРАТ ВІТЧИЗНЯНИХ ДОМОГОСПОДАРСТВ

Доходи, млн. грн



АНАЛІЗ ДОХОДІВ ТА ВИТРАТ ВІТЧИЗНЯНИХ ДОМОГОСПОДАРСТВ

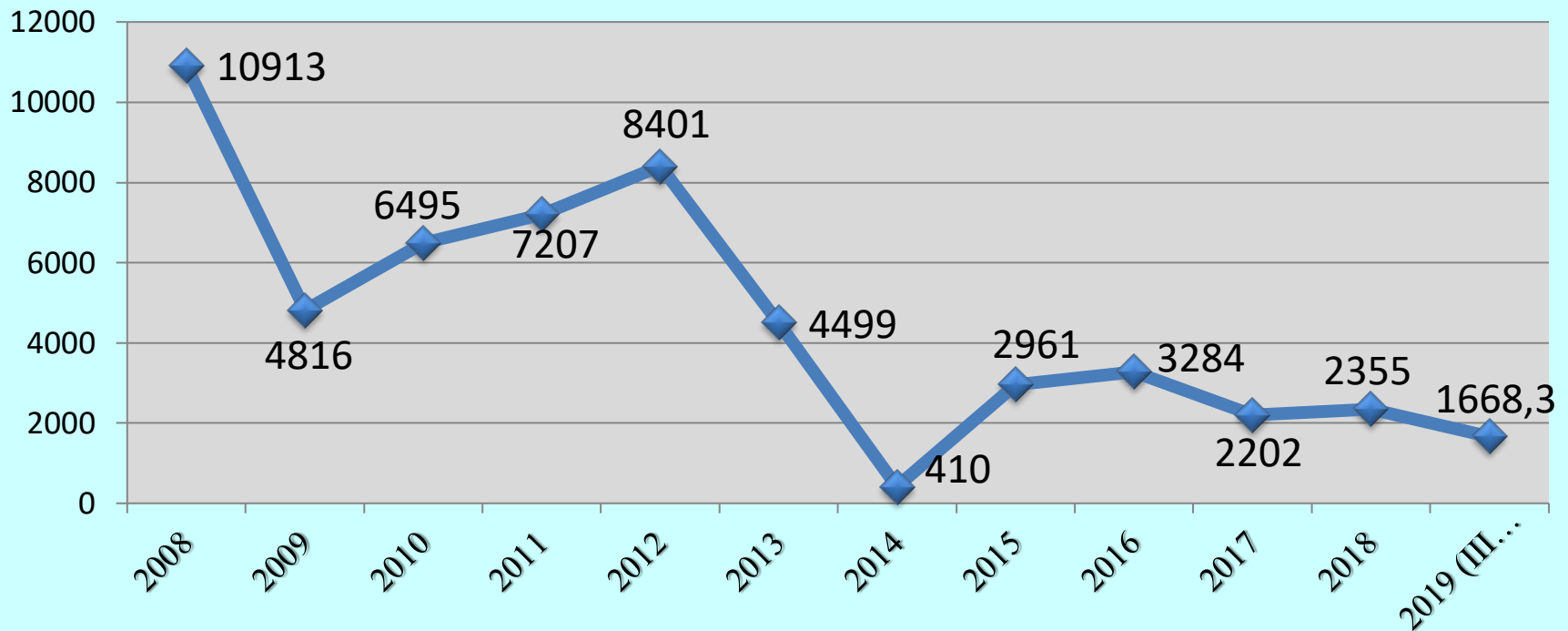
Витрати та заощадження населення України за 2019 рік, млн. грн



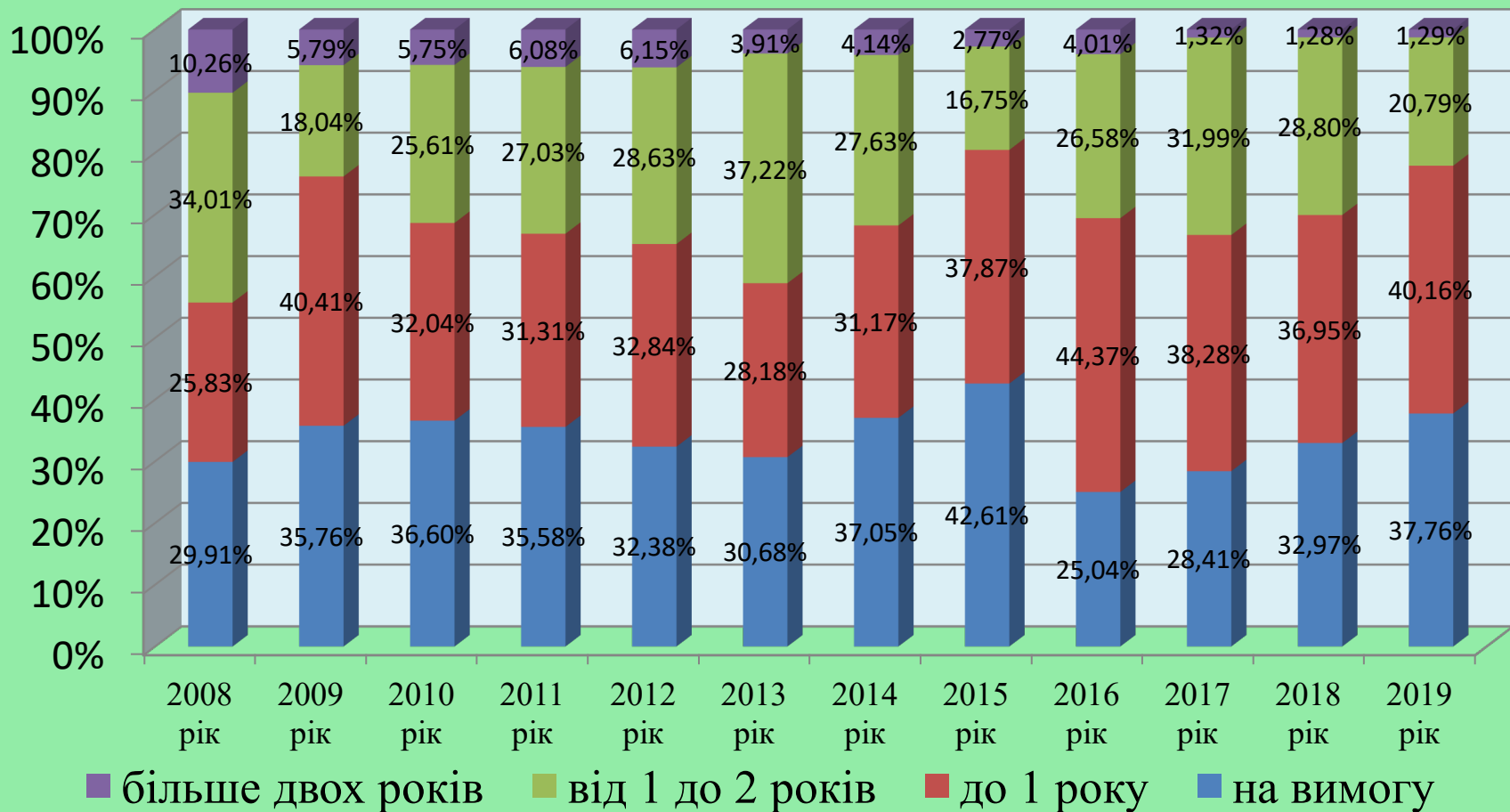
- Придбання товарів та послуг
- Доходи від власності (сплачені)
- Поточні податки на доходи, майно та ін.
- Нагромадження нефінансових активів
- Приріст фінансових активів

СТРУКТУРА ТА ДИНАМІКА ІНВЕСТИЦІЙ В УКРАЇНІ

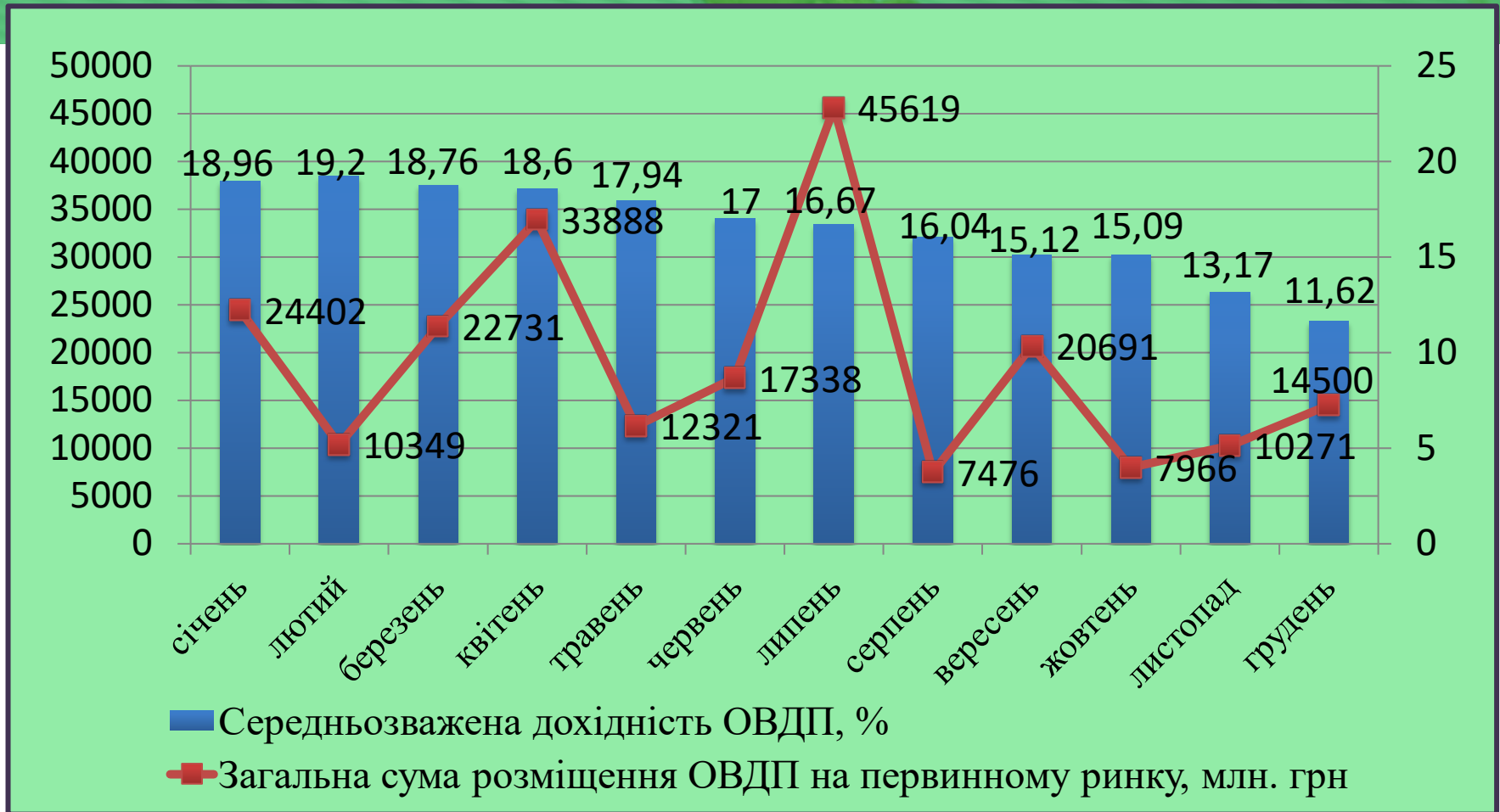
Обсяги прямих іноземних інвестицій, млн. дол. США



СТРУКТУРА ДЕПОЗИТІВ, ЗАЛУЧЕНИХ БАНКАМИ УКРАЇНИ З 2008 ПО СІЧЕНЬ 2019 РОКУ



ДИНАМІКА ЗАГАЛЬНОГО ОБСЯГУ РОЗМІЩЕНИХ ОВДП (МЛН. ГРН.) ТА ЇХНЬОЇ СЕРЕДНЬОЗВАЖЕНОЇ ДОХІДНОСТІ (%) НА ПЕРВИННОМУ РИНКУ УКРАЇНИ В 2019 РОЦІ



ПОКАЗНИКИ РОЗВИТКУ БУДІВНИЦТВА В УКРАЇНІ У 2011-2019 РОКАХ

Рік	Індекс будівельної продукції (%)	Введення в експлуатацію житла (тис. м ² загальної площі)	Капітальні інвестиції в житлове будівництво (млн. грн.)
2011	120,0	8685,3	26682,3
2012	92,7	9769,6	34256,0
2013	89,0	9949,4	36128,9
2014	79,6	9741,3	33177,0
2015	87,7	11044,4	45609,8
2016	117,4	9366,8	44864,9
2017	126,3	10206,0	53371,8
2018	108,5	8689,4	57395,9
2019	120,0	11026,8	55623,6




ПРОБЛЕМИ, ЯКІ ПОТРІБНО РОЗВ'ЯЗАТИ



Відновлення довіри населення до національних банків



Спрощення структури фінансових активів населення



Розвиток ринкового середовища для залучення заощаджень населення

Побудова надійної системи гарантування вкладів населення



СТВОРЕННЯ СИСТЕМИ ГАРАНТУВАННЯ ВКЛАДІВ НАСЕЛЕННЯ

1

Зміцнення довіри населення до держави (уряду) та до банківської системи загалом

2

Створення захисту для вкладників з невеликими сумами заощаджень

3

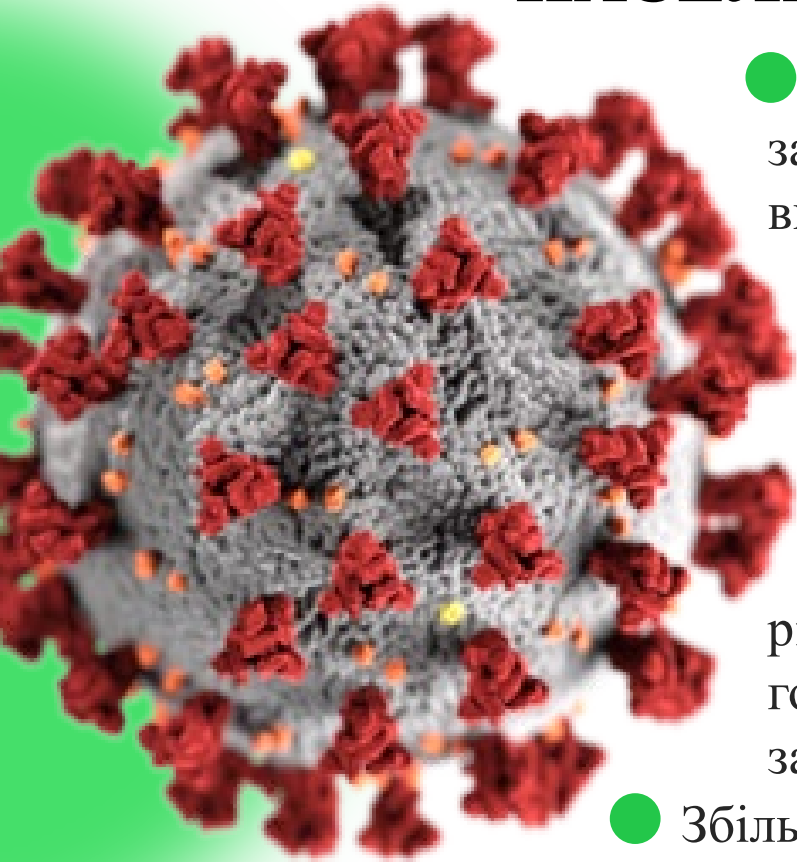
Захист банківської системи від фінансової кризи, забезпечення стабілізації і стійкості банківської системи та грошового обігу

4

Підтримання здорового конкурентного середовища в банківському секторі



ВПЛИВ КАРАНТИННИХ ЗАХОДІВ НА ІНВЕСТИЦІЙНИЙ ПОТЕНЦІАЛ ЗАОЩАДЖЕНЬ НАСЕЛЕННЯ В УКРАЇНІ



- Близько 45% українців не мають жодних заощаджень, 30% вважає, що заощаджень вистачить не більше, ніж на 1 місяць;
- Найбільше страждають малий, середній та мікробізнес, підприємства масово згортають свою діяльність, підвищується рівень безробіття;
- У зв'язку з прогнозованим зниженням рівня доходів домогосподарств очікується гострий дефіцит ресурсів для формування заощаджень;
- Збільшується частка неорганізованих заощаджень, диспропорція між споживаючою та накопичувальною частинами доходів

КОМПЛЕКС ЗАХОДІВ



1. РЕФОРМУВАННЯ МОДЕЛІ ГАРАНТУВАННЯ ВКЛАДІВ НАСЕЛЕННЯ ТА ПІДВИЩЕННЯ ЕФЕКТИВНОСТІ ФУНКЦІОНУВАННЯ ФГВФО

КОМПЛЕКС ЗАХОДІВ



2. ВИКОРИСТАННЯ ДЦП ЯК ФІНАНСОВОГО ІНСТРУМЕНТУ
АКТИВІЗАЦІЇ РЕСУРСІВ ДОМОГОСПОДАРСТВ ТА
ЗАЛУЧЕННЯ ЇХ ЗАОЩАДЖЕНЬ

КОМПЛЕКС ЗАХОДІВ



3. ЗАПРОВАДЖЕННЯ ДЕРЖАВНОЇ ПРОГРАМИ ПЕНСІЙНИХ ЗАОЩАДЖЕНЬ

КОМПЛЕКС ЗАХОДІВ



4. РОЗБУДОВА ВІТЧИЗНЯНОЇ ІНФОРМАЦІЙНО-
КОМУНІКАТИВНОЇ ІНФРАСТРУКТУРИ
ФІНАНСОВОГО РИНКУ

КОМПЛЕКС ЗАХОДІВ



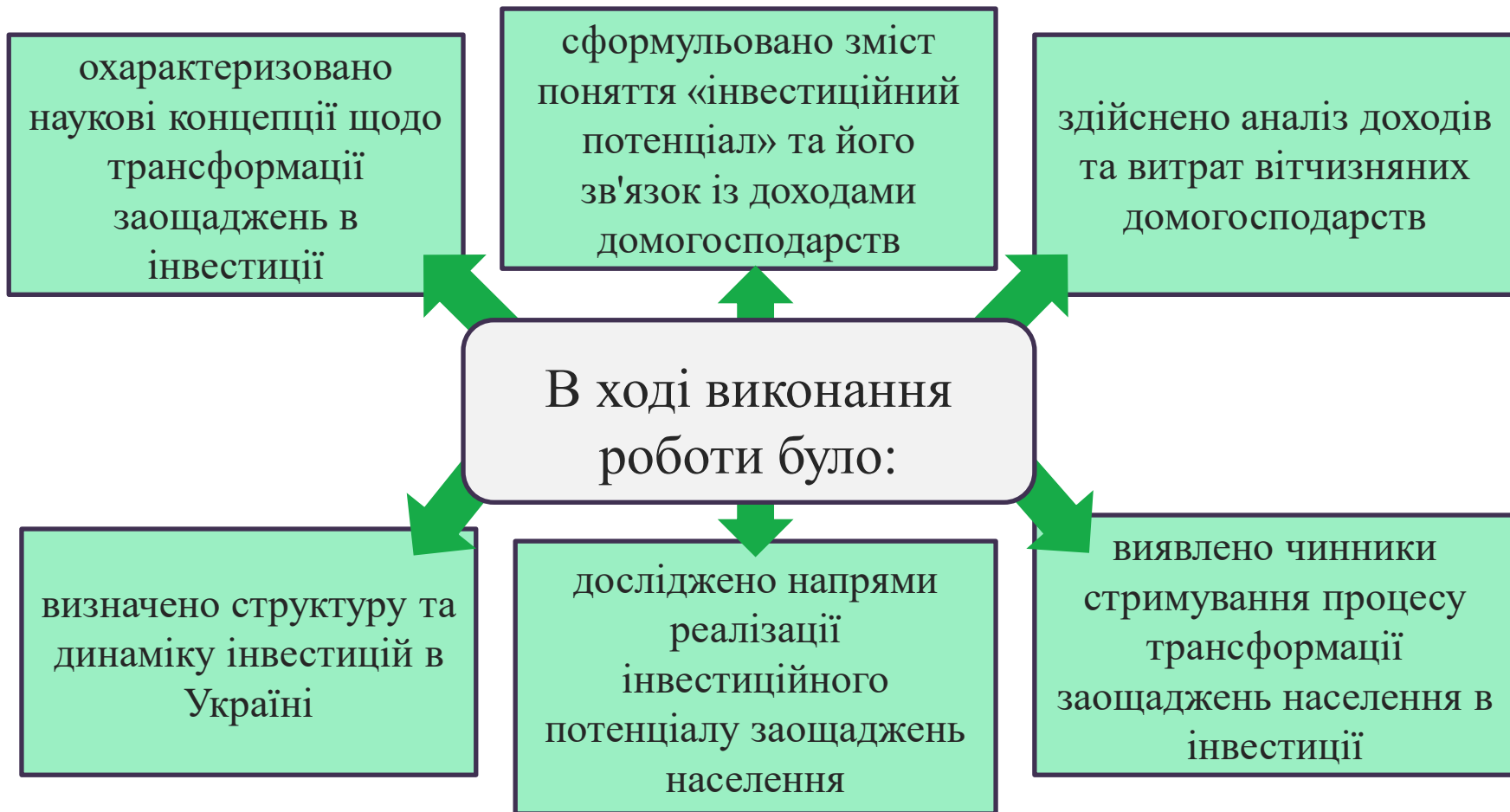
5. ЗАБЕЗПЕЧЕННЯ ЗАХИСТУ ПРАВ ІНВЕСТИВІВ І СПОЖИВАЧІВ ФІНАНСОВИХ ПОСЛУГ

КОМПЛЕКС ЗАХОДІВ



6. ПІДВИЩЕННЯ РІВНЯ ФІНАНСОВОЇ
ГРАМОТНОСТІ НАСЕЛЕННЯ УКРАЇНИ

ВИСНОВКИ



The background is a green-tinted image of a business meeting. In the foreground, there are several charts and documents. On the left, a bar chart shows data for July, August, and September. The values are 410 for July, 360 for August, and 470 for September. A line graph is overlaid on the bars. In the center, a white rectangular frame with decorative circles contains the text 'ДЯКУЮ ЗА УВАГУ'. To the right, a laptop screen displays a presentation with a pie chart and text. The text on the screen includes 'Subdivision 1', 'Subdivision 2', 'Rest subdivision value', and 'The given and current situation be...'.

ДЯКУЮ ЗА УВАГУ