

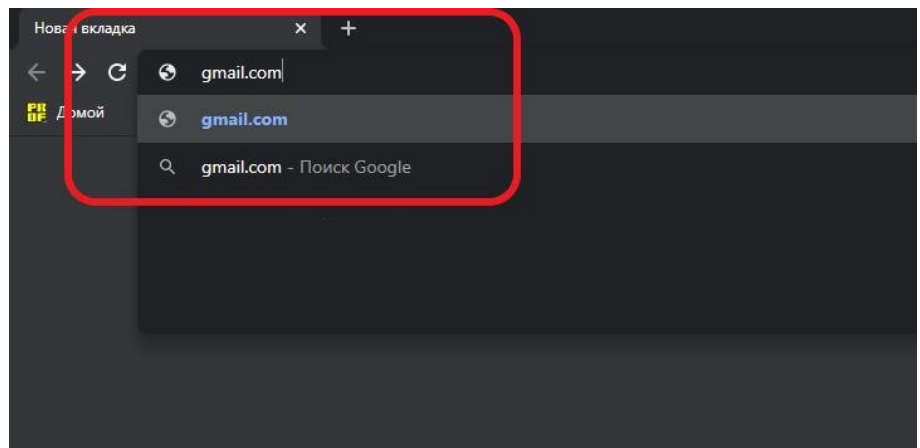
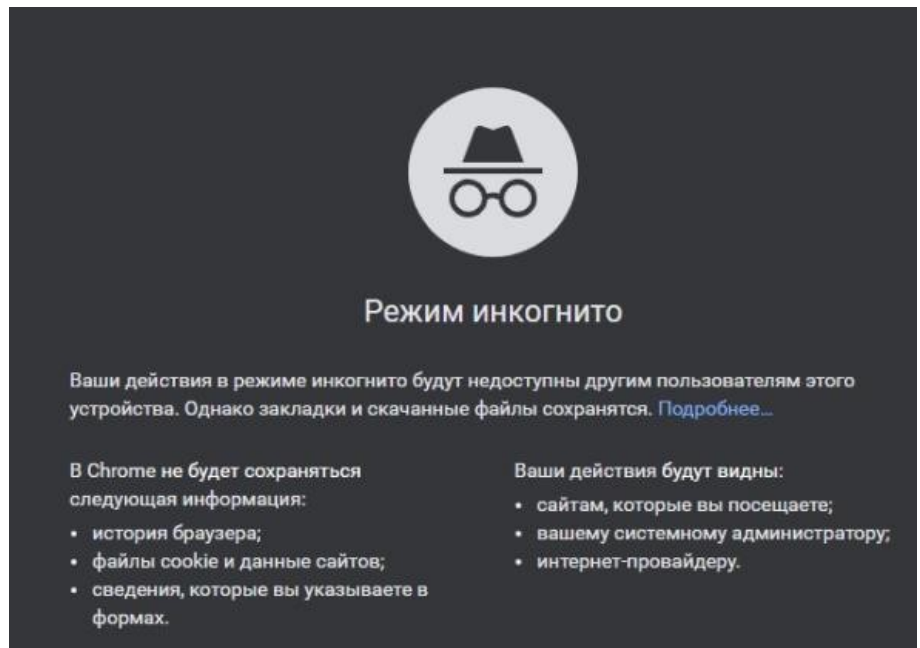
Покрокова інструкція входу до платформи Google Classroom

Для початку роботи запусіть веб-браузер.

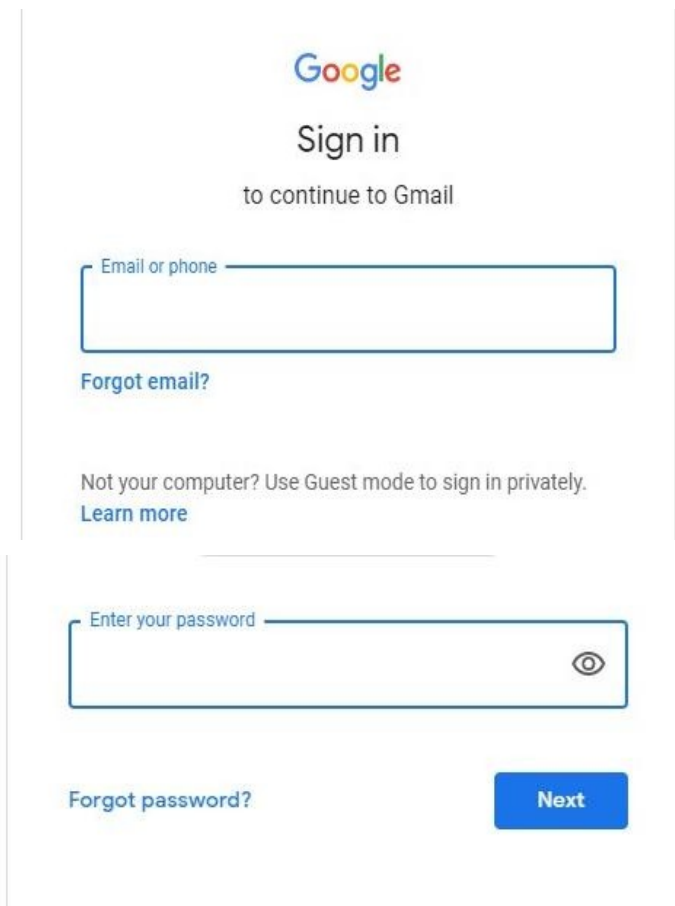


! Рекомендація. Для уникнення проблем із різними акаунтами (обліковими записами), які є активними для поточного браузера, будь ласка, відкрийте режим анонімного перегляду (**натиснувши комбінацію клавіш *Ctrl + Shift + N* у вікні браузера**)

Уведіть до адресного рядка браузера адресу gmail.com

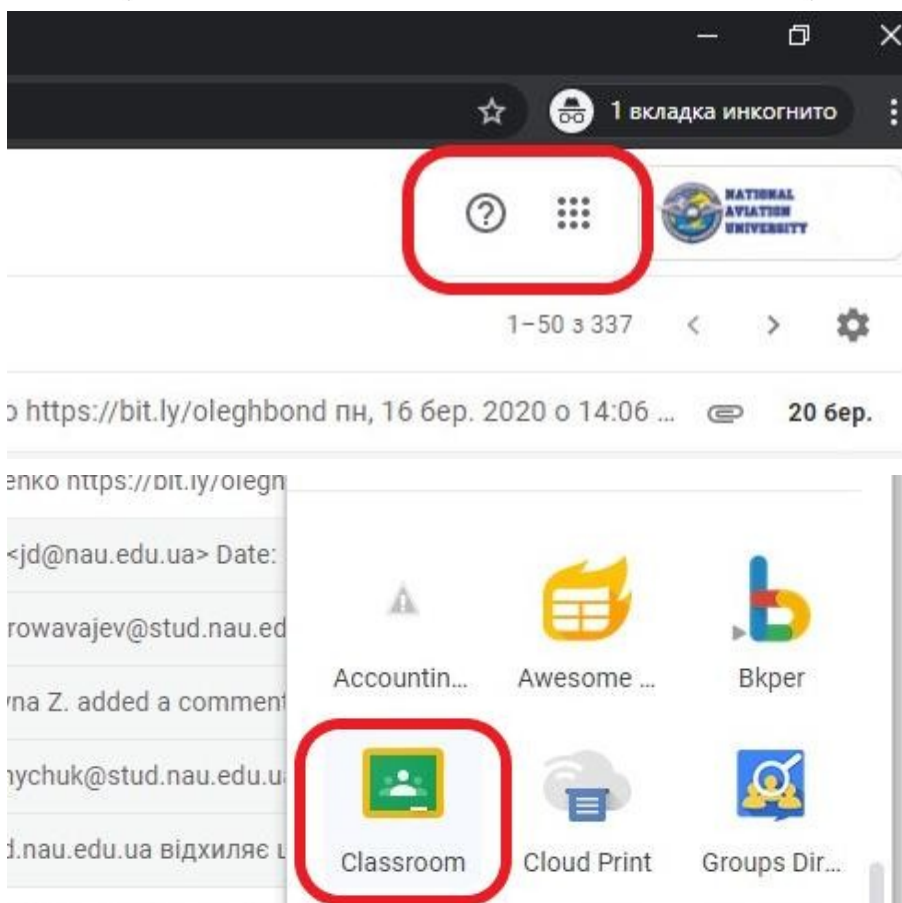


Впишіть свої логін і пароль до електронної скриньки gmail **!ОБОВ'ЯЗКОВО у домені nau.edu.ua.**



The image shows the Google Sign in interface. At the top, the Google logo is displayed in its multi-colored font, followed by the text "Sign in to continue to Gmail". Below this is a text input field labeled "Email or phone". Underneath the field is a link that says "Forgot email?". Further down, there is a line of text: "Not your computer? Use Guest mode to sign in privately." with a link "Learn more". Below that is another text input field labeled "Enter your password", which includes an eye icon to toggle visibility. At the bottom left of the form area is a link "Forgot password?", and at the bottom right is a blue button labeled "Next".

Після входу на сторінку електронної скриньки натисніть праворуч угорі на кнопку «Додатки Google», оберіть зі списку запропонованих ресурсів назву **Google Classroom**



Таким чином, Ви потрапили на головну сторінку середовища

Google Classroom

На головній сторінці середовища натисніть праворуч угорі кнопку «+», оберіть пункт «Приєднатися до класу»
Та введіть код
Або зачекайте на Запрошення викладача

